

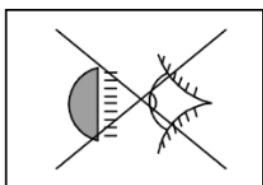
Instrukcja Bezpieczeństwa i Eksploatacji Produktu

lampy LED marki WAŚ

⚠️ Producent:

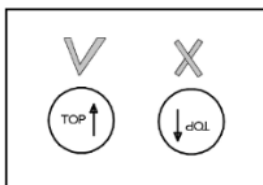
WAŚ Spółka z o.o.
Godzikowice ul. Stalowa 7, 9, 9A
55-200 Oława, Polska
email: office@was.eu

⚠️ Ostrzeżenia:

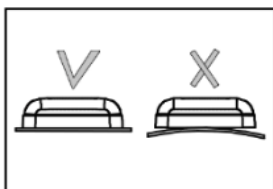


Uwaga: Ryzyko oślepienia.


Nie patrz bezpośrednio w źródło światła.



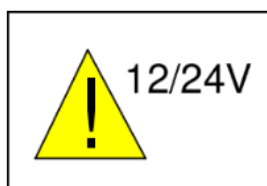
Zawsze zwracaj uwagę na pozycję montażu.



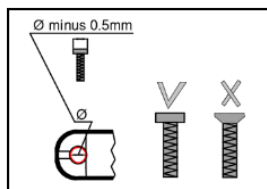
Zawsze montuj lampy na płaskich powierzchniach, jeżeli w zestawie nie ma podkładki o odpowiednim profilu.



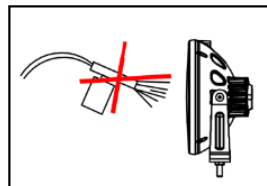
Montuj lampy na pojeździe zgodnie z wymaganiami regulaminu nr 48 ECE.



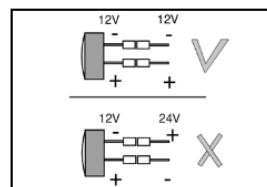
Uwaga: Lampa przeznaczona do pracy tylko w instalacjach o napięciu stałym w zakresie 12V - 24V.



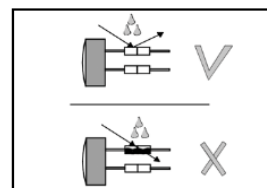
Uwaga: W trakcie montażu użyj odpowiednich śrub / wkrętów. Upewnij się, że średnica ich łba jest mniejsza od średnicy otworu w lampie o co najmniej 0,5mm. Stosuj wkręty i śruby o płaskiej podstawie łba.



Uwaga: Modyfikacja produktu (np. poprzez ingerencję w układ elektroniczny, obudowę, obklejanie, malowanie produktu, itd.) jest zabroniona i skutkować będzie utratą gwarancji.



Uwaga: Zwróć uwagę na poprawne podłączenie lampy do instalacji. Sprawdź zgodność napięcia w instalacji z napięciem przy jakim może pracować lampa. Uważaj żeby nie zamienić biegunów napięcia zasilania.



Uwaga: Starannie zabezpiecz połączenie lampy z instalacją pojazdu. Przedostanie się wody do tego połączenia może spowodować uszkodzenie lampy lub instalacji pojazdu. Nie obcinaj cynowanych końcówek przewodów.

⚠️ Środowisko i recykling:

Utylizacja: Zużyte lampy LED (podobnie jak inne elementy oświetlenia typu diodowego) należy traktować jako **elektroodpady** (zużyty sprzęt elektryczny i elektroniczny).

Z uwagi na zawartość płytki drukowanej, diod i tworzyw sztucznych, nie wolno ich wyrzucać do zwykłego kosza na śmieci !

⚠️ Przestrzeganie powyższych zasad jest konieczne dla zapewnienia bezpieczeństwa użytkownika i prawidłowego funkcjonowania produktu.